

# تقرير الاداء السنوي عن العام 2025

## لمحة عامة

### عدد الزوار

- منذ بداية عام 2024 وحف تاريخه بلغ عدد الزوار الدوليين الى دولة قطر نحو 5.1 ملايين زائر، محققاً نمواً سنوياً بنسبة 3.7%.
- لا تزال دول مجلس التعاون الخليجي تمثل أكبر نسبة من الزوار الدوليين، تليها أوروبا.
- ومن اجمالي الزوار وصل 61% عبر الجو و32% عبر المنافذ البرية و7% عبر البحر , مما يبرز تنوع وسائل السفر الى الدولة .



### الإقامة والسكن

- المعروض من الغرف وصل الى 42,500 مفتاح مع نهاية 2025
- سجل متوسط اشغال الفنادق على مستوى السوق ككل نسبة 71.3% خلال العام 2025 ، محققاً زيادة قدرها 2.6 نقطة مئوية مقارنة بعام 2024.
- كما بلغ الطلب على الغرف الفندقية نحو 10.84 مليون ليلة فندقية مباعة في عام 2025 مسجلاً نمواً بنسبة 8.6% مقارنة بمستوى الطلب في عام 2024.

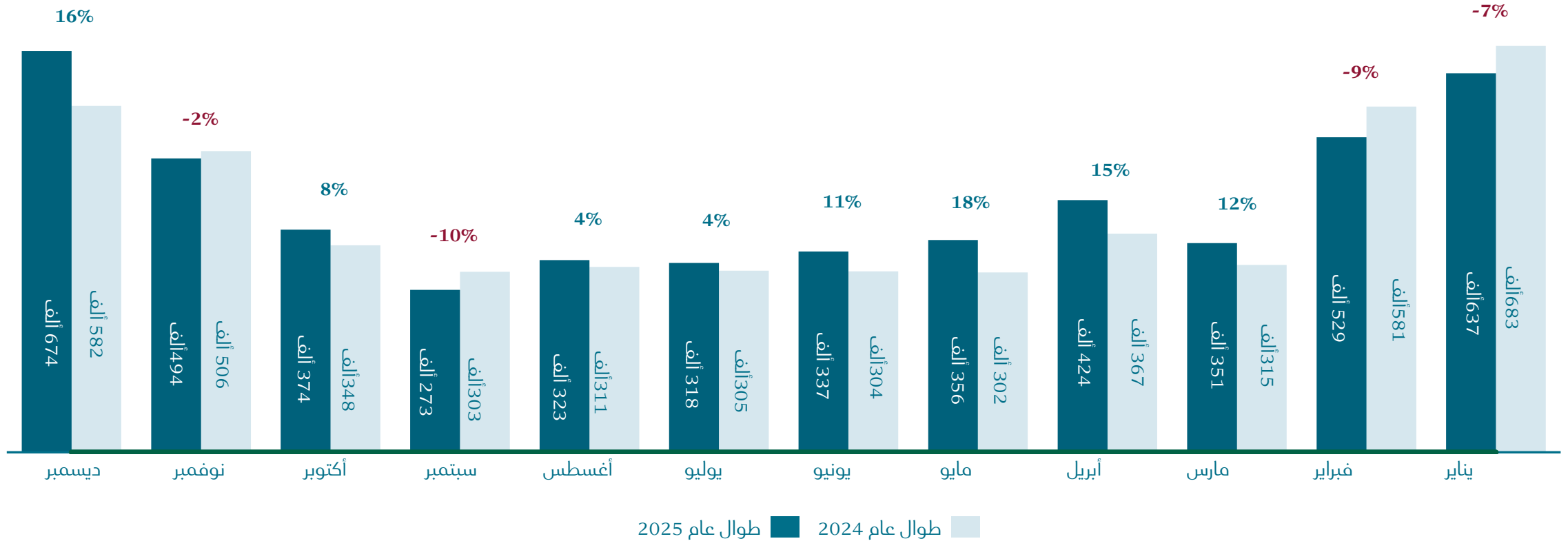


## عدد الزوار القادمين في 2025 مقارنةً بعام 2024

5.1 مليون زائر

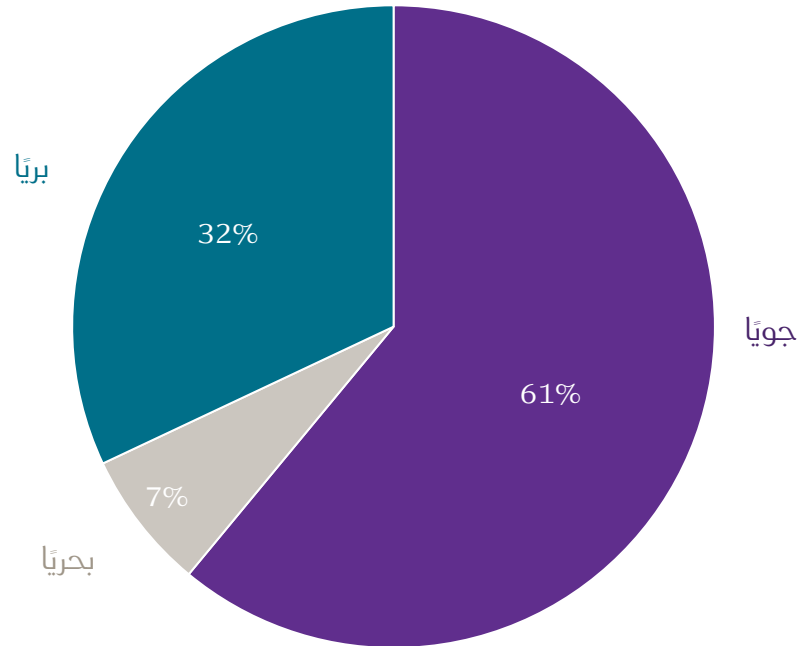
خلال العام 2025

↑ +3.7%

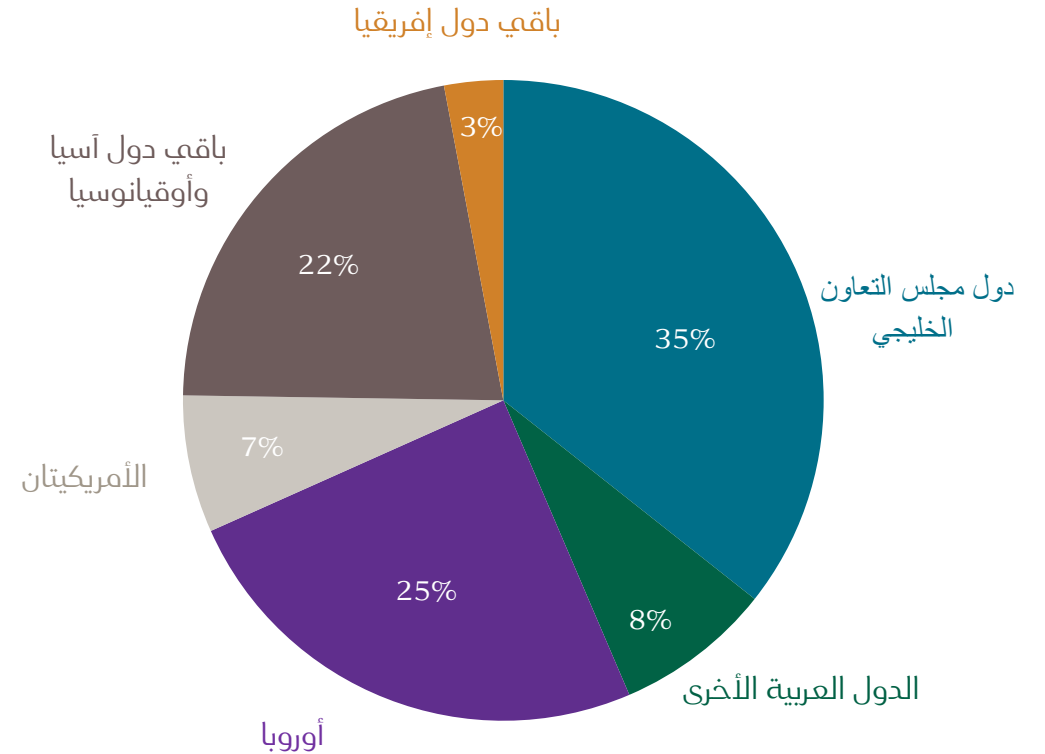


# عدد الزوار القادمين خلال العام 2025 حسب المنطقة ومنفذ الدخول

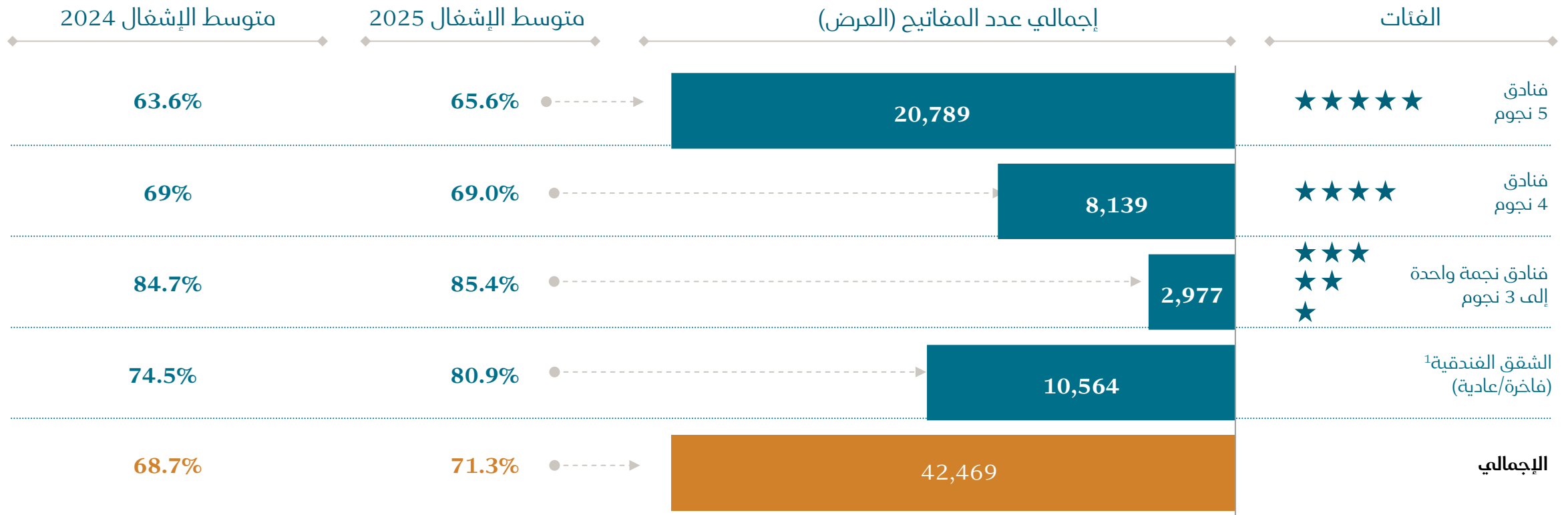
عدد الزوار القادمين حسب منفذ الدخول<sup>1</sup>



عدد الزوار القادمين حسب المنطقة<sup>1</sup>



# المعروض من الفنادق اعتبارًا من ديسمبر 2025 ونسبة الإشغال عن العام 2025 مقارنة بالعام 2024



1. تشمل نحو 9.5 آلاف شقة فاخرة و1000 شقة قياسية  
ملاحظات: إشغال الفنادق من نجمة واحدة حتى 3 نجوم بناء على المتوسط المرجح

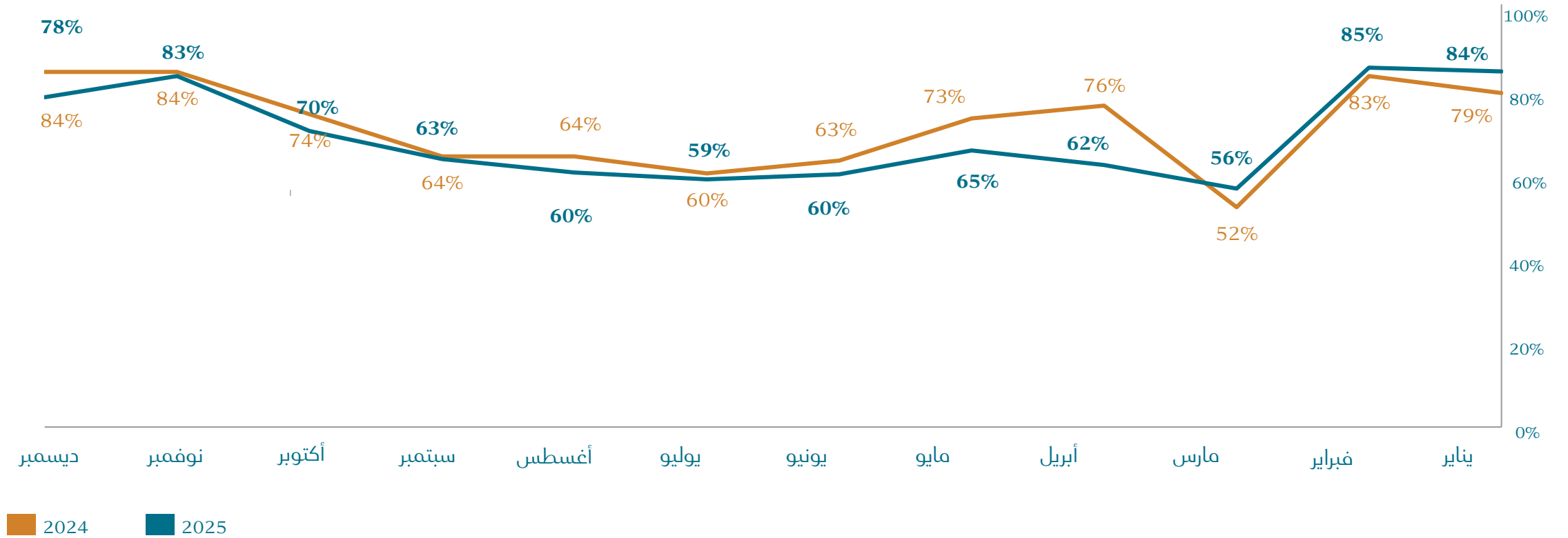
# مقارنة بين عامي 2024 و 2025 من حيث معدل إشغال أماكن الإقامة حسب الشهر

71%

خلال العام 2025

↑ 2.6 نقطة مئوية

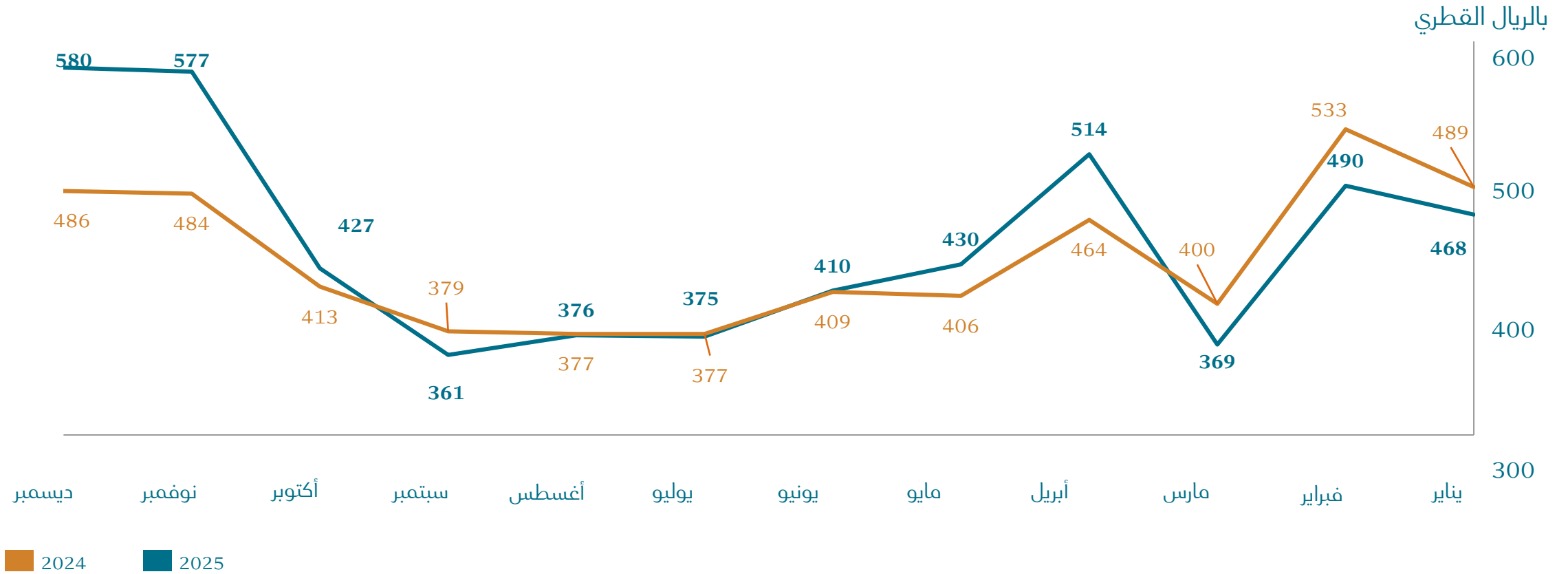
متوسط معدل إشغال في 2025 مقارنةً بعام 2024



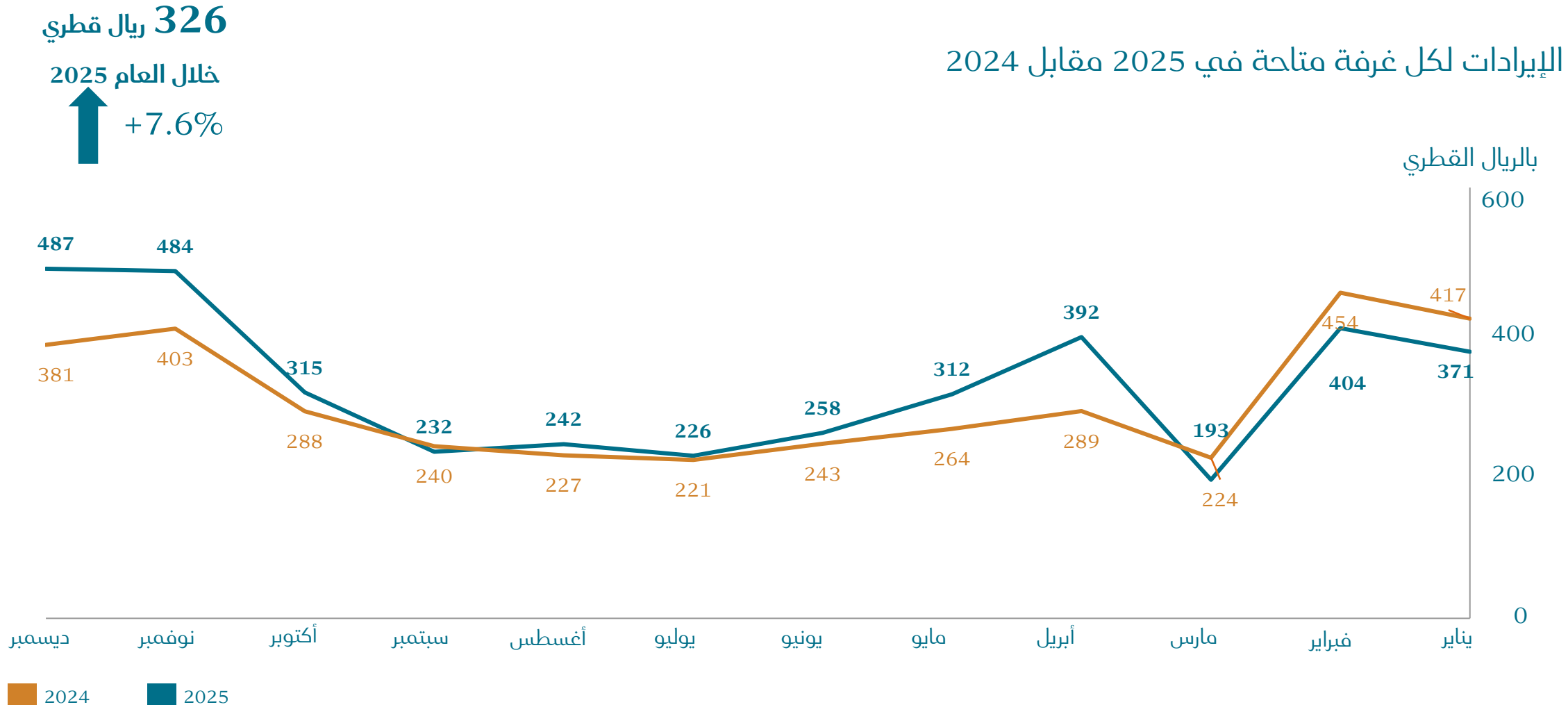
أماكن الإقامة يشمل الفنادق الشقق الفندقية  
والمخيمات السياحية.  
المصدر: قطر للسياحة  
تقرير الأداء السنوي عن العام 2025

# متوسط السعر اليومي للغرف (ADR) في 2025 مقابل 2024

متوسط السعر اليومي للغرف في 2025 مقابل 2024

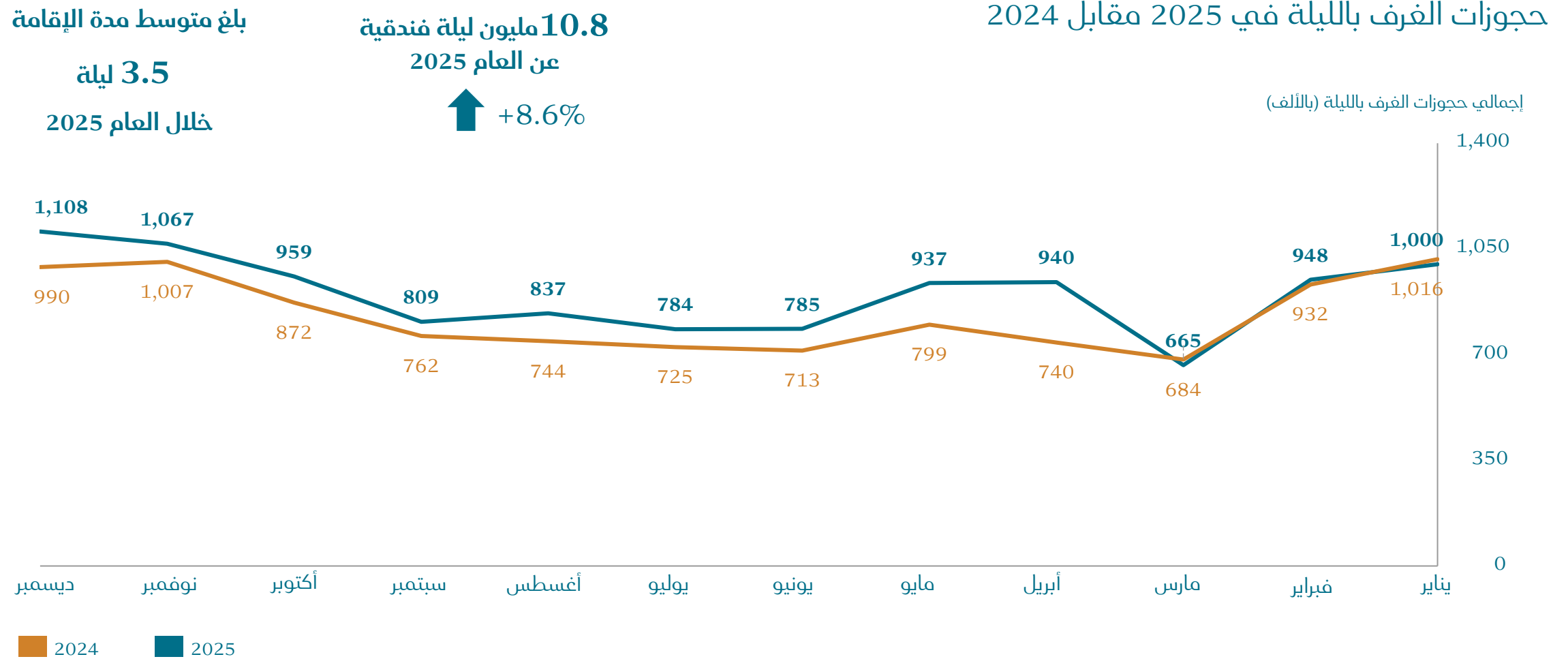


# الإيرادات لكل غرفة متاحة (RevPAR) لاماكن الإقامة في 2024 مقابل 2023





# إجمالي حجوزات الغرف بالليلة حسب الشهر ومتوسط مدة الإقامة من بداية 2025 مقارنه بالفترة ذاتها من 2024





قطر  
QATAR  
للسياحة Tourism