

تقرير الاداء السنوي عن العام 2024

لمحة عامة

عدد الزوار

- بلغ عدد الزوار الدوليين ما يقارب 5 ملايين زائر في عام 2024 مما يمثل معدل نمو سنوي قدرة 26%.
- لا تزال دول مجلس التعاون الخليجي تمثل أكبر نسبة من الزوار الدوليين، تليها أوروبا
- 57% من الزوار وصلوا عن طريق الجو خلال العام 2024 بينما وصل الى 36% عن طريق البر و 7% عن طريق البحر.



الإقامة والسكن

- المعروض من الغرف وصل الى 40,405 مفتاح مع نهاية 2024.
- سجل متوسط اشغال الفنادق 69% خلال العام 2024 ، مما يعكس نموًا إجماليًا بنسبة 11نقاط مئوية مقارنةً بالفترة ذاتها عن عام 2023.
- وصل الطلب على الغرف الى 10مليون ليلة اقامة في الغرف في العام 2024 بزياده قدرها 23% عن الطلب على الغرف في العام 2023 .

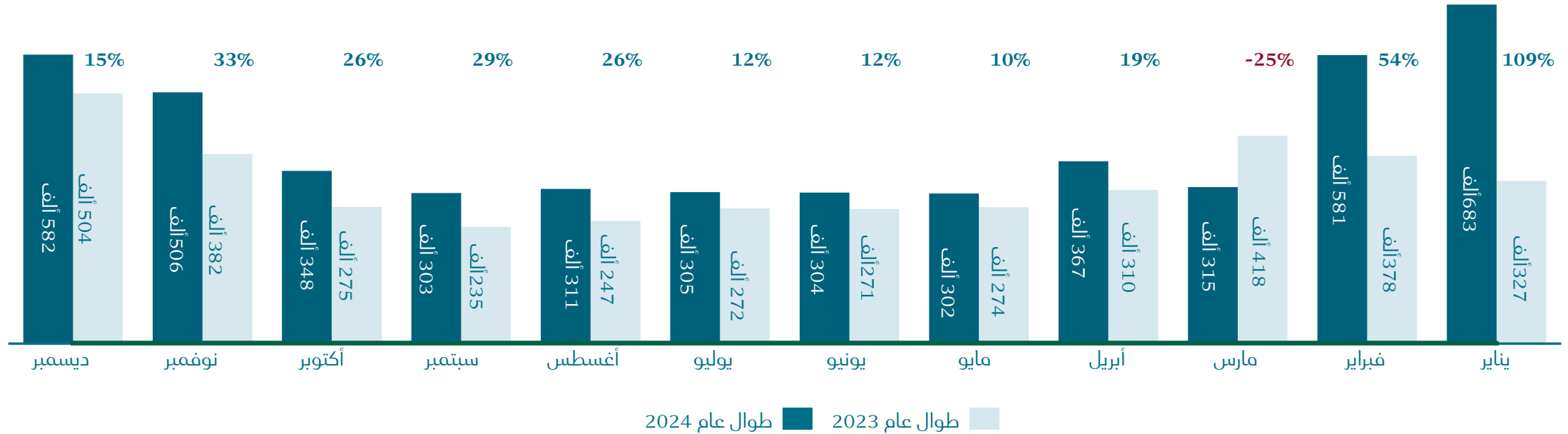


عدد الزوار القادمين في 2024 مقارنةً بعام 2023

4.91 مليون زائر

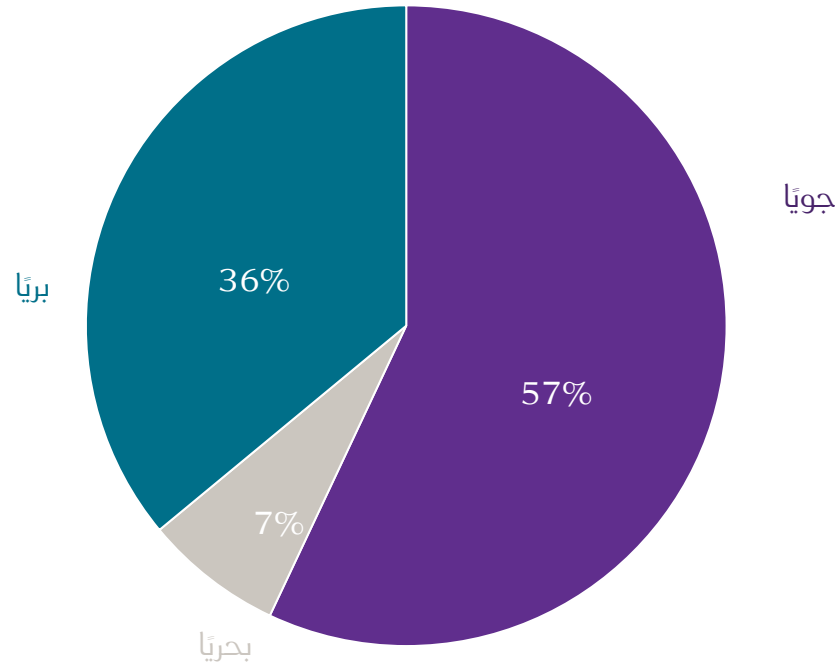
خلال العام 2024

↑ +26%

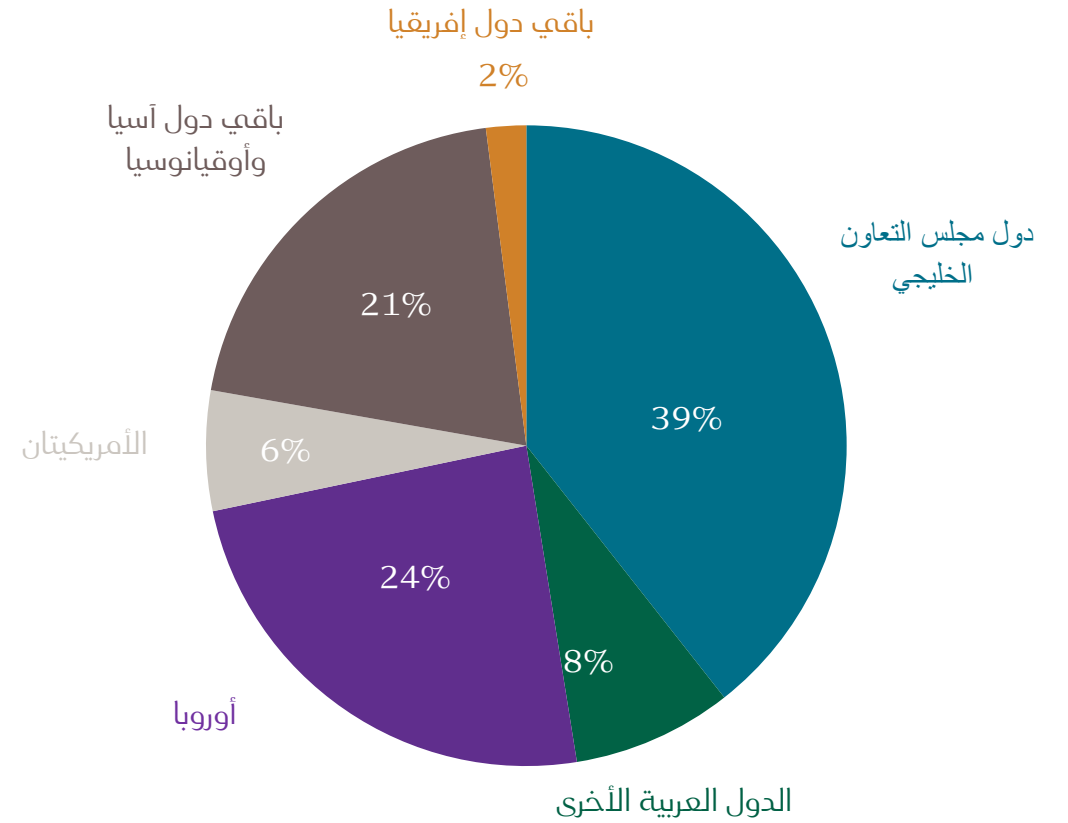


عدد الزوار القادمين خلال العام 2024 حسب المنطقة ومنفذ الدخول

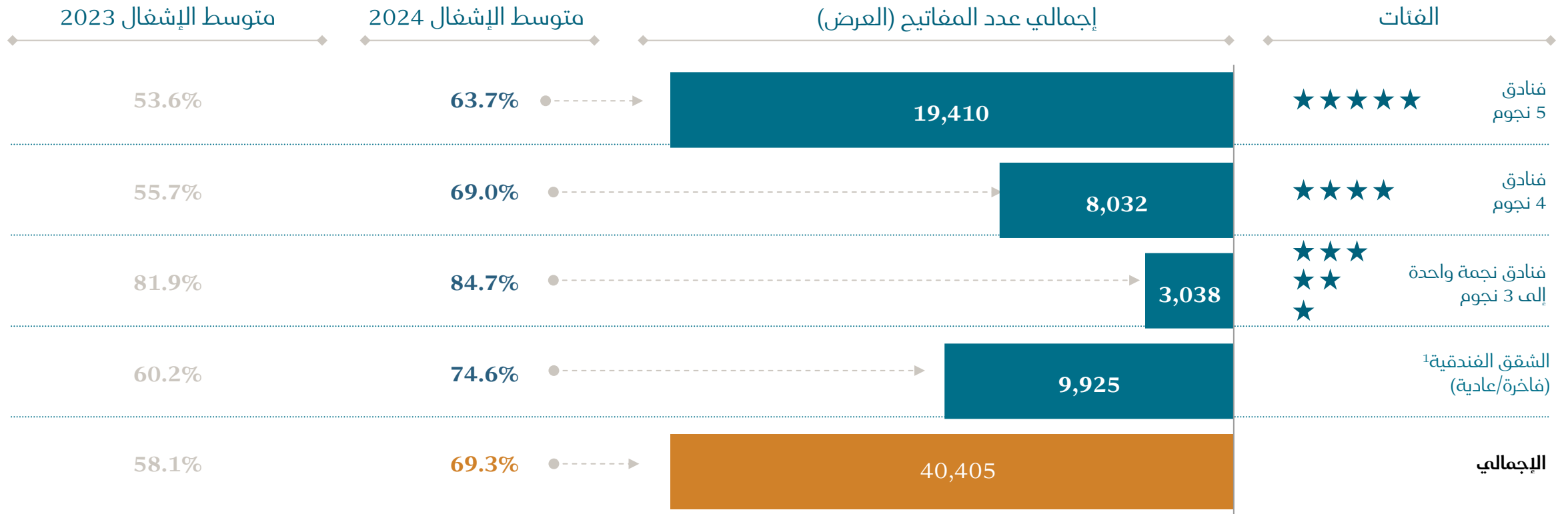
عدد الزوار القادمين حسب منفذ الدخول¹



عدد الزوار القادمين حسب المنطقة¹



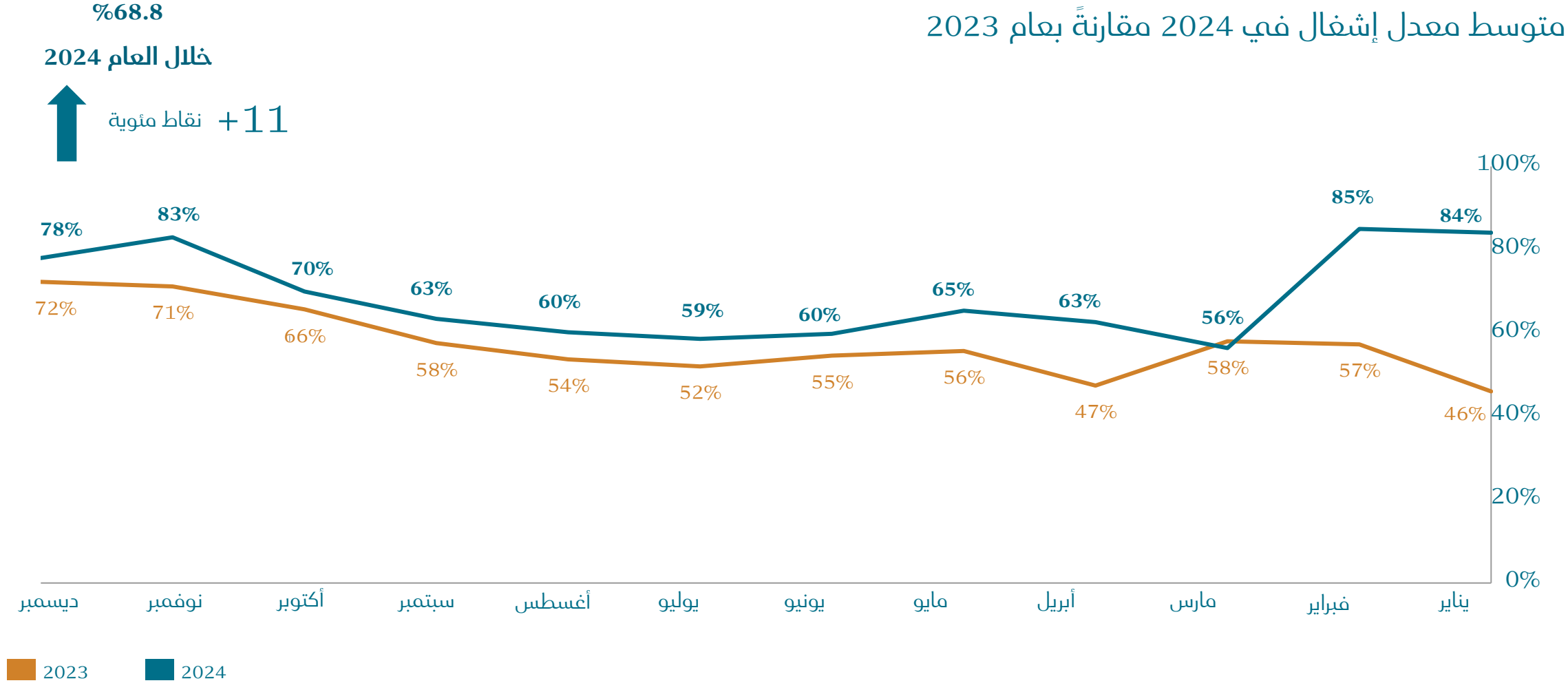
المعروض من الفنادق اعتبارًا من ديسمبر 2024 ونسبة الإشغال عن العام 2024 مقارنة بالعام 2023



1. تشمل نحو 9 آلاف شقة فاخرة و1000 شقة قياسية
ملاحظات: إشغال الفنادق من نجمة واحدة حتى 3 نجوم بناءً على المتوسط المرجح

مقارنة بين عامي 2023 و2024 من حيث معدل إشغال أماكن الإقامة حسب الشهر

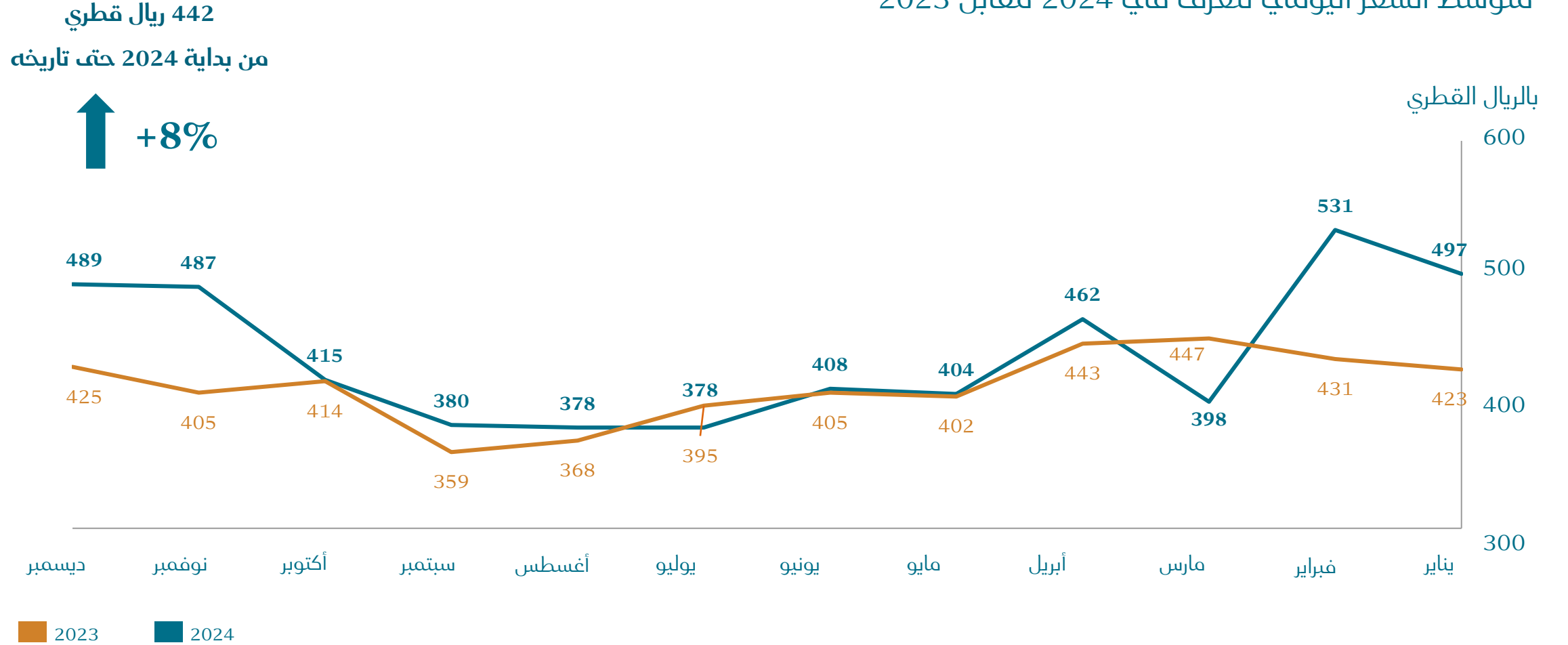
متوسط معدل إشغال في 2024 مقارنةً بعام 2023



أماكن الإقامة يشمل الفنادق الشقق الفندقية
والمخيمات السياحية.
المصدر: قطر للسياحة
تقرير الأداء السنوي عن العام 2024

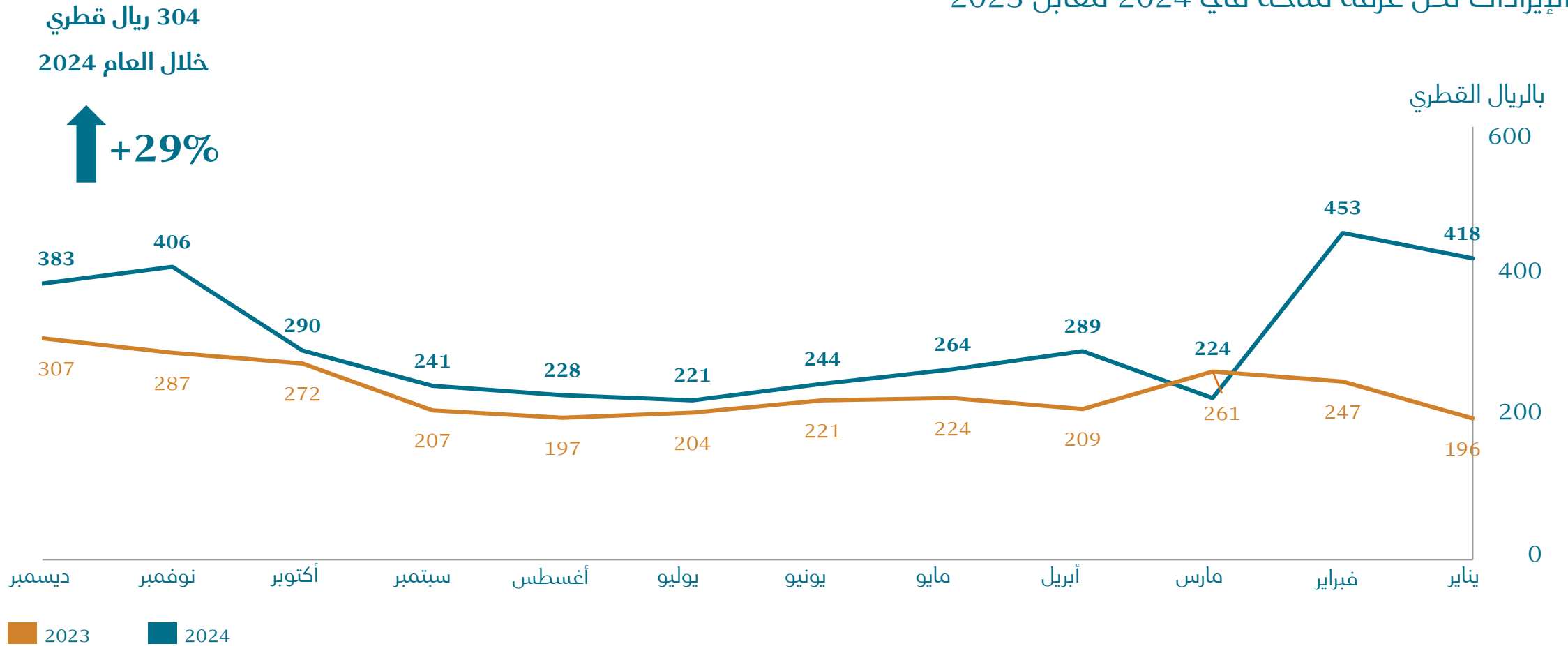
متوسط السعر اليومي للغرف (ADR) في 2024 مقابل 2023

متوسط السعر اليومي للغرف في 2024 مقابل 2023



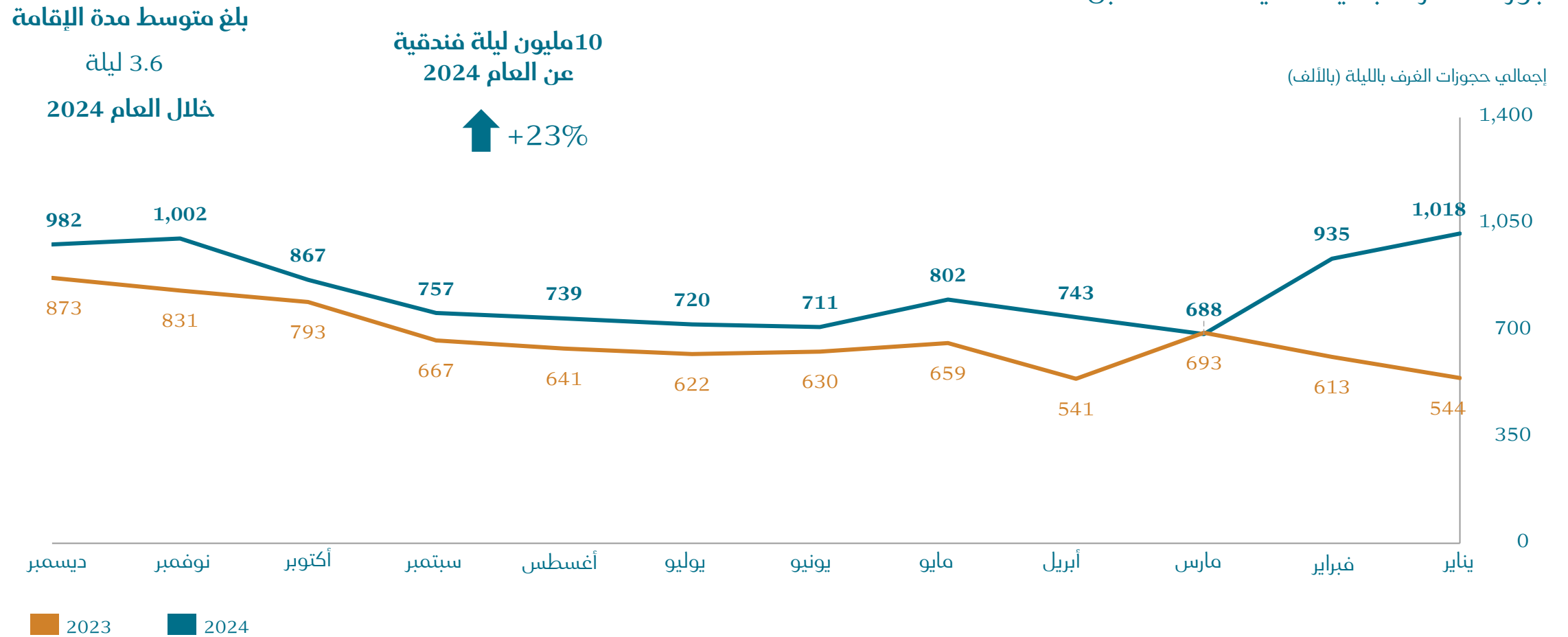
الإيرادات لكل غرفة متاحة (RevPAR) لاماكن الإقامة في 2024 مقابل 2023

الإيرادات لكل غرفة متاحة في 2024 مقابل 2023



إجمالي حجوزات الغرف باليلة حسب الشهر ومتوسط مدة الإقامة من بداية 2024 مقارنه بالفترة ذاتها من 2023

حجوزات الغرف باليلة في 2024 مقابل 2023



المصدر: قطر للسياحة

تقرير الأداء السنوي عن العام 2024



قطر
QATAR
للسياحة Tourism