

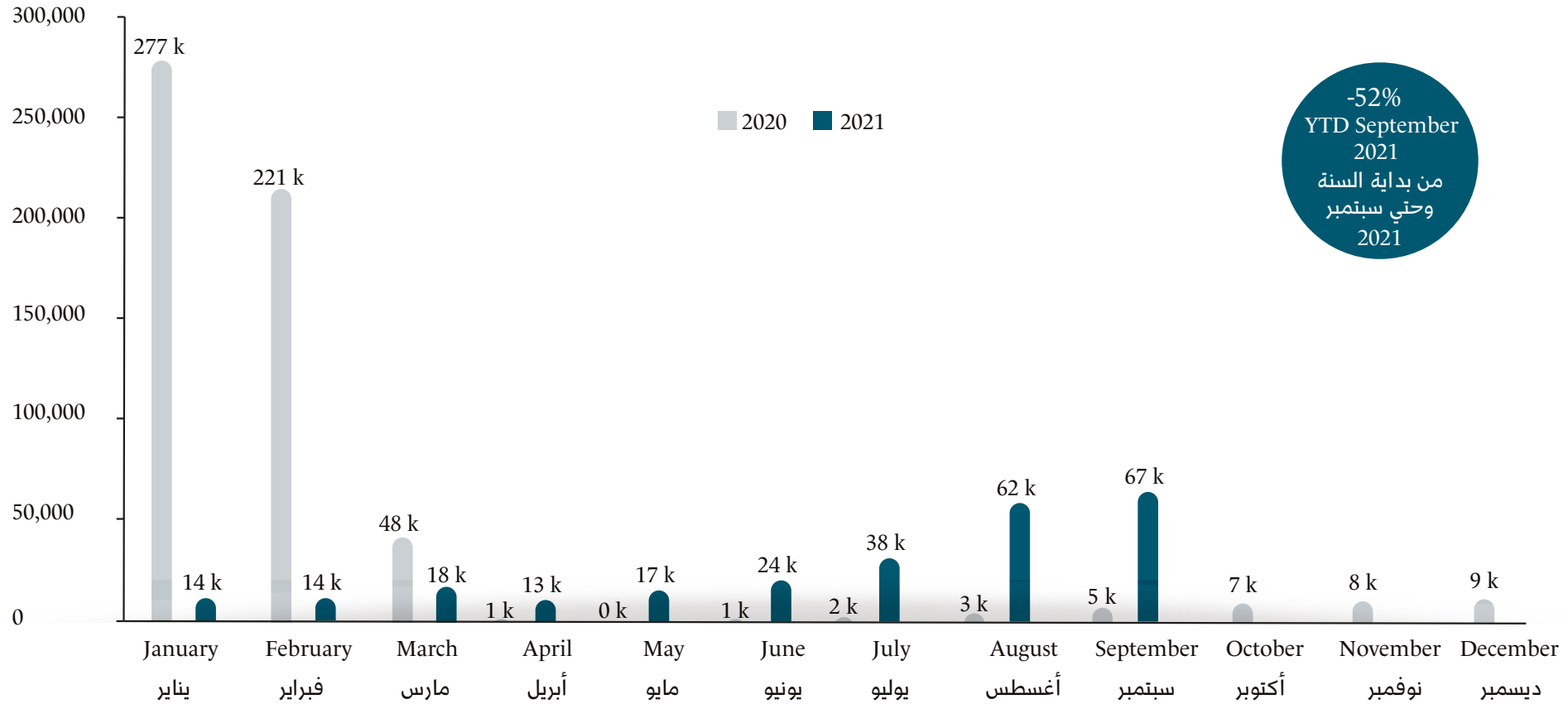


- While YTD Q3 arrivals were down 52% compared to 2020, due to the strong Q1 of 2020, Q3 2021 vs 2020 with the borders of Qatar reopening on July 12, 2021, saw a rebound and was up by 1570% (10k visitors vs 167k visitors)
- Top 15 visitor nationalities saw the inclusion of Saudi and UAE nationals, that are again contributing 32k and 5k visitors and are coming in at 2nd and 9th position respectively.
- Occupancy (Occ), average room rates (ARR) and revenue per available room (RevPAR) all continued to outpace 2020 monthly averages in Q3, across all non-quarantine accommodation facilities.
- Overall, occupancy increased by 14% year-to-date between Q3 2020 and Q3 2021. Similarly, ARR has increased by 13% and RevPAR has increased by 29%.

- كنتيجة للأداء النشط للربع الأول من 2020، انخفض عدد الزوار 52% منذ بداية العام وحتى نهاية الربع الثالث من 2021 بالمقارنة مع 2020، وشهد الربع الثالث من 2021 تعافيًا بالمقارنة مع 2020 مع إعادة فتح الحدود في 12 يوليو 2021، مسجلًا ارتفاعًا بنسبة 1570% (10,000 زائر بالمقارنة مع 167,000 زائر).
- تضمنت أعلى 15 جنسية الزوار السعوديين والإماراتيين الذين عادوا ليساهموا بـ 32,000 و 5,000 زائر بالمرتبتين الثانية والتاسعة.
- تفوقت معدلات الإشغال ومتوسط سعر الغرفة والعائد على الغرفة المتاحة المعدلات الشهرية للربع الثالث في المنشآت التي لا تستخدم كمراقف للحجر الصحي.
- ارتفع معدل الإشغال الكلي 14% منذ بداية العام وحتى نهاية الربع الثالث بين عامي 2020 و 2021. وكذلك ارتفع متوسط سعر الغرفة 13% والعائد على الغرفة المتاحة 29%.

“ Visitor arrivals were significantly down at the end of Q3 2021 (-52%) in comparison to Q3 2020, due to border closures beginning in March 2020 in response to the global COVID-19 pandemic, and only beginning to open in August 2021. ”

“ انخفض عدد الزوار بشكل ملحوظ مع نهاية الربع الثالث من 2021 (-52%) بالمقارنة مع الربع الثالث من 2020 كنتيجة لإغلاق الحدود في مارس 2020 بسبب جائحة كوفيد-19 العالمية قبل إعادة فتحها مرة أخرى في أغسطس 2021. ”



Rank	Nationality	YTD Sep 2021	YTD Sep 2020	% Change
1	India	101 k	85 k	+18%
2	Saudi Arabia	32 k	10 k	+193%
3	Oman	11 k	14 k	-29%
4	Pakistan	10 k	16 k	-39%
5	Kuwait	7 k	14 k	-59%
6	Turkey	5 k	8 k	-37%
7	UK	5 k	30 k	-84%
8	USA	5 k	22 k	-81%
9	U.A.E	5 k	2 k	+208%
10	Lebanon	5 k	9 k	-54%
11	Nepal	5 k	3 k	+90%
12	Bahrain	4 k	4.4 k	-8%
13	Philippines	3 k	11 k	-77%
14	France	3 k	13 k	-80%
15	Italy	3 k	27 k	-92%

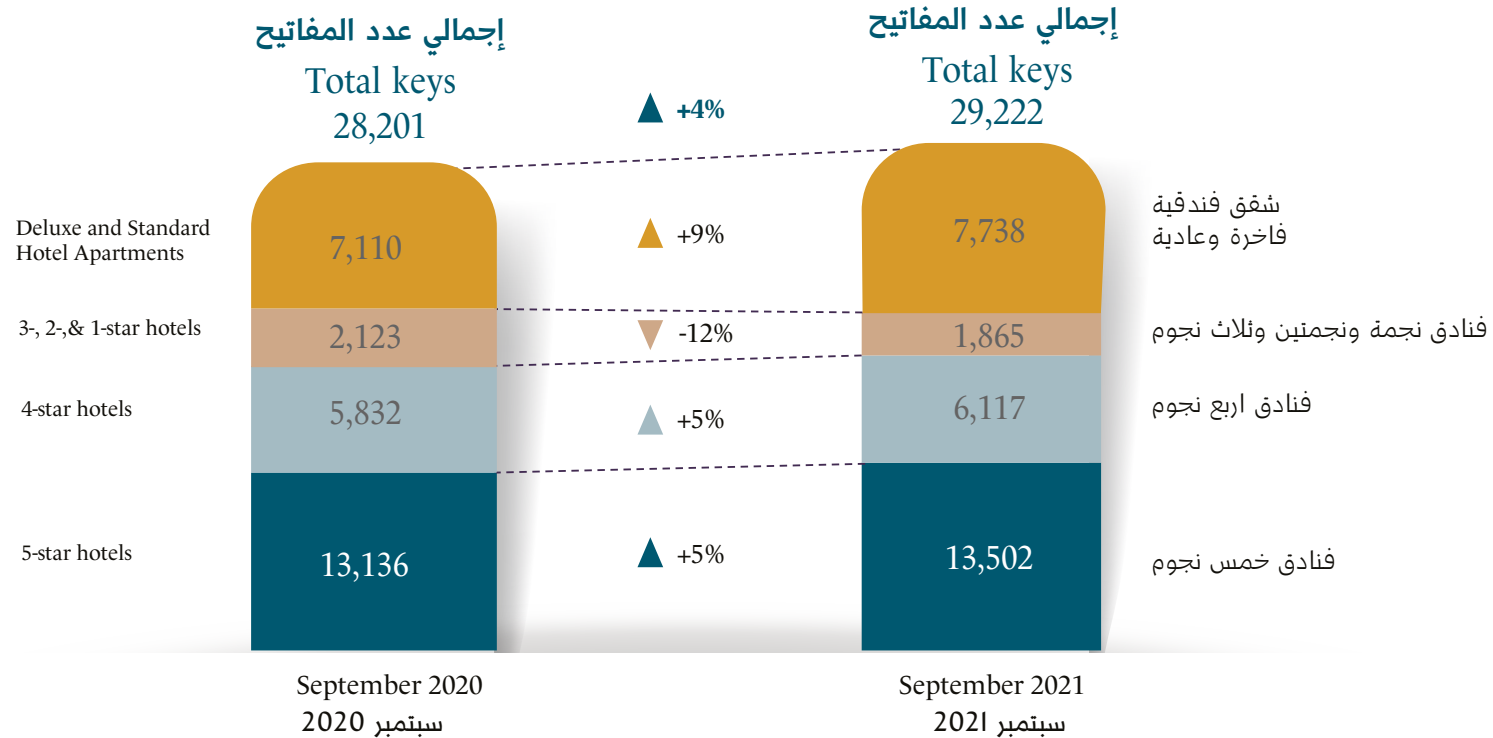
بسبب إنتهاء الحصار وإستقبال الزوار من دول مجلس التعاون الخليجي في يناير 2021، ارتفع عدد الزوار السعوديين بنسبة 193 % والزوار الإماراتيين بنسبة 208 % بين الربع الثالث من 2020 والربع الثالث من 2021، كما سجل الزوار الهنود ارتفاعًا بلغ 18 % والزوار النيباليين 90 % على التوالي، بينما استمر الانخفاض في باقي الجنسيات.

“ Due to the lifting of the blockade and visitor entries opening to GCC citizens in January 2021, visitation from Saudi and UAE nationals increased significantly, by 193% and 208% respectively, between Q3 2020 and Q3 2021. Other smaller increases were seen from Indian (+18%) and Nepalese (+90%) nationals. Declines continued to be seen across the rest of Qatar’s top 15 visitor arrival nationalities.”

\*الجنسيات الأخرى المجموع التراكمي 2021: 36 ألف  
\*Other nationalities YTD 2021: 36 k

“ Room key supply across Qatar’s hospitality sector has increased by 4% in comparison to the end of September 2020. ”

” زاد المعروض من مفاتيح الغرف عبر قطاع الضيافة القطري بنسبة 4 % بالمقارنة مع نهاية سبتمبر 2020. ”

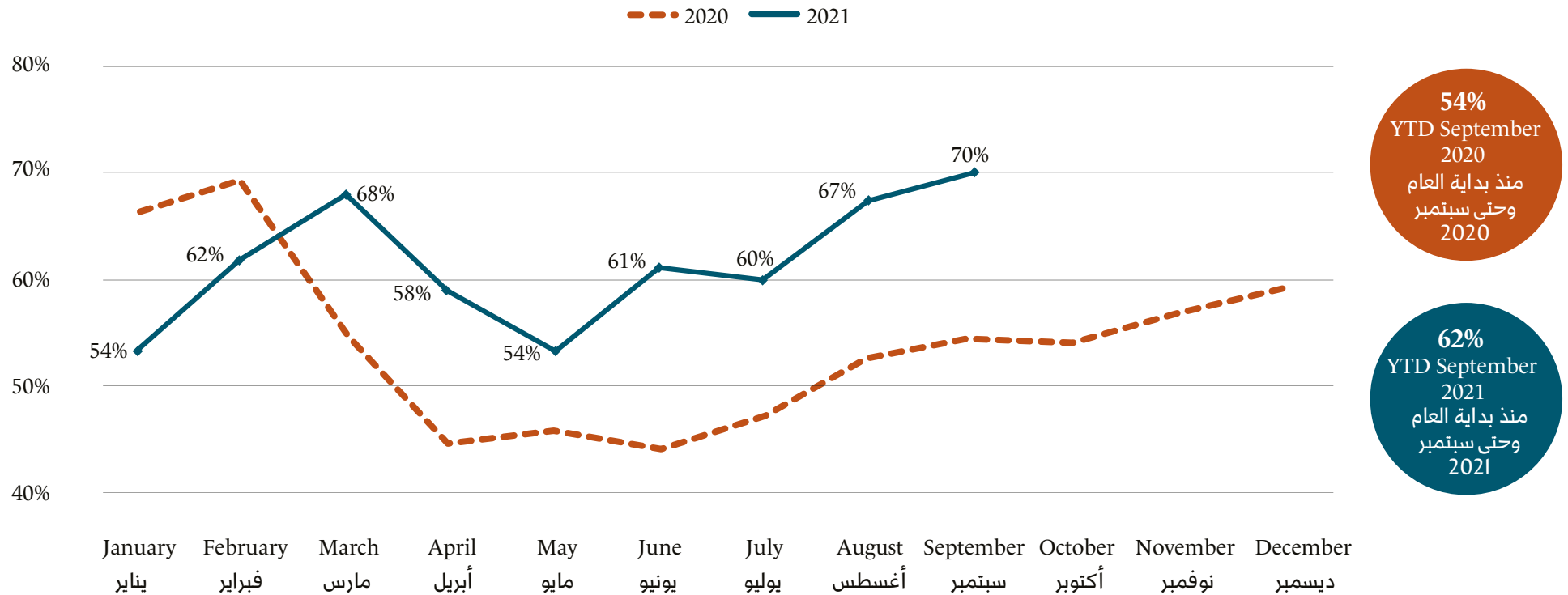


\*وحدات الإقامة المتوفرة المشار إليها هنا هي جميع العقارات المسجلة التي ترسل تقارير بشكل مستمر إلى STR عن نسب الاشغال، متوسط سعر الغرفة والايرادات. أنها وحدات الإقامة المتوفرة التي يبنى عليها جميع إحصائيات الأداء.

\*Accommodation supply reported here reflects all properties registered and reporting their occupancy, ARR and revenues to STR on an ongoing basis. It is the accommodation supply upon which all the accommodation performance statistics are produced.

“ Since the beginning of March 2021, occupancy rates have constantly outpaced those of 2020. Average occupancy year-to-date September 2021 is 62%, representing a 14% increase in comparison to the same period in 2020. ”

” منذ بداية شهر مارس 2021، شهد معدل الإشغال ارتفاعاً ثابتاً مقارنة بسنة 2020. بلغ معدل الإشغال 62% منذ بداية العام وحتى سبتمبر 2021، مسجلاً 14% ارتفاعاً بالمقارنة مع نفس الفترة من 2020. ”



\*ملاحظة: بيانات السوق الكامل لا تشمل الفنادق التي تم استخدامها كمرافق للحجر الصحي لكبح انتشار كوفيد-19 منذ مارس 2020 وحتى اليوم.

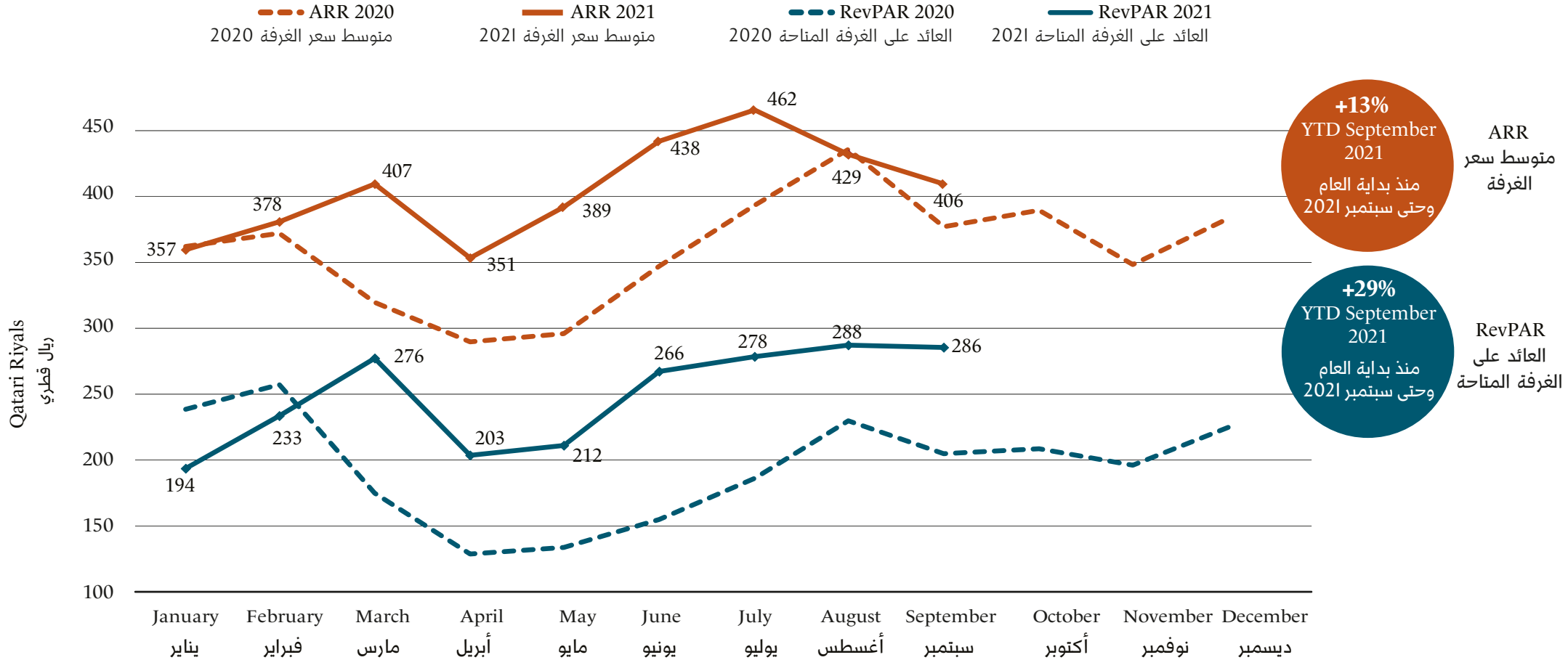
\*NOTE: Properties that have been utilized as quarantine/Covid - 19 response facilities have been removed from the full market data set from March 2020 to date.

## Full market\* ARR and RevPAR 2021 vs. 2020

## متوسط سعر الغرفة والعائد على الغرفة المتاحة في كامل السوق\* 2021 بالمقارنة مع 2020

“ In line with Occupancy, ARR and RevPAR also outpaced 2020 levels in Q3 2021. Year-to-date, ARR and RevPAR are up 13% and 29% respectively, in comparison to the same period in 2020. ”

” تماشيًا مع ارتفاع معدلات الإشغال، تفوقت معدلات متوسط سعر الغرفة والعائد على الغرفة المتاحة في الربع الثالث من 2021 على معدلات 2020. ارتفع متوسط سعر الغرفة بنسبة 13% والعائد على الغرفة المتاحة بنسبة 29% منذ بداية العام وحتى نهاية الربع الثالث من 2021 بالمقارنة بنفس الفترة من 2020. ”



\*ملاحظة: بيانات السوق الكامل لا تشمل الفنادق التي تم استخدامها كمرافق للحجر الصحي لكبح انتشار كوفيد-19 منذ مارس 2020 وحتى اليوم.

\*NOTE: Properties that have been utilized as quarantine/Covid-19 response facilities have been removed from the full market data set from March 2020 to date.

للمزيد من المعلومات، يرجى التواصل معنا عبر البريد الإلكتروني:  
statistics@visitqatar.qa

For further information, please contact:  
statistics@visitqatar.qa

   Visit Qatar

 @NTC\_Qatar

[www.visitqatar.qa](http://www.visitqatar.qa)